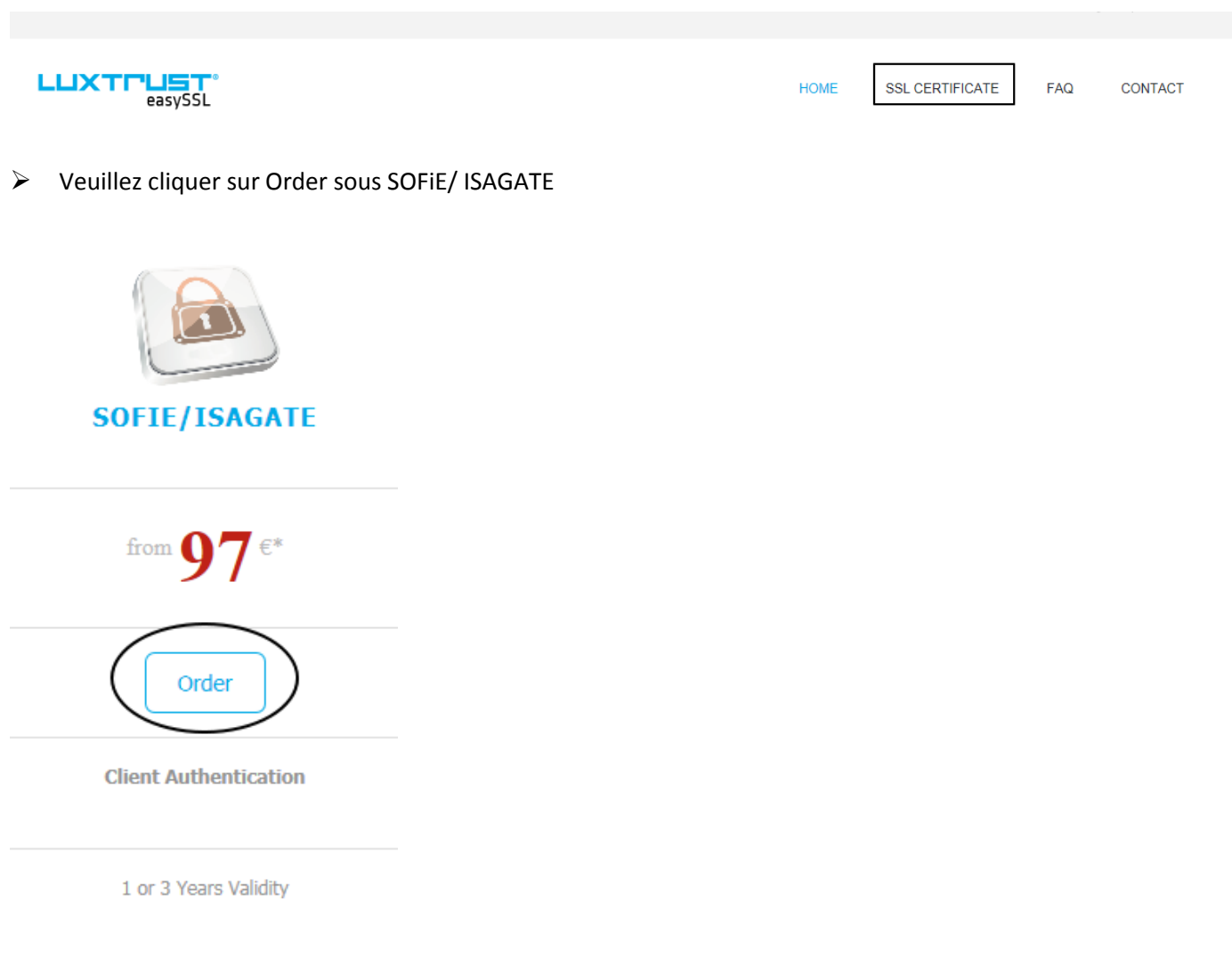


7. COMMANDE DU CERTIFICAT

7.1 Commande électronique et administrative

Veillez noter les points suivants:

- Un certificat SSL pour SOFiE est moins cher qu'un certificat SSL standard.
- Vous pouvez choisir une durée de 1 an ou 3ans pour votre certificat.
- Pour toute question concernant la procédure de commande, vous pouvez contacter Luxtrust :
 - (+352) 24 550 550
 - easyssl@luxtrust.lu
- Pour commander votre certificat SSL, rendez-vous sur www.easyssl.lu , rubrique *SSL CERTIFICATE*.



The screenshot shows the website interface for ordering an SSL certificate. At the top left is the Luxtrust easySSL logo. To the right are navigation links: HOME, SSL CERTIFICATE (highlighted with a black border), FAQ, and CONTACT. Below the navigation is a blue arrow pointing to the text 'Veillez cliquer sur Order sous SOFiE/ ISAGATE'. Underneath is an icon of a padlock on a document, with the text 'SOFIE/ISAGATE' in blue. A horizontal line follows. Below the line is the text 'from 97 €*' in red. Another horizontal line follows. Below the line is a blue 'Order' button, which is circled in black. Below the button is the text 'Client Authentication'. A final horizontal line follows. Below the line is the text '1 or 3 Years Validity'.

For the use of SOFiE (Secured Online File Exchange), the secured transmission tool for documents installed by SIX. SOFiE is a tool provided with a graphic interface for highly secured exchange of sensitive files (financial reporting for CSSF, etc.). These certificates can also be used for the ISAGATE application

- Veuillez sélectionner la validité de votre certificat (1 an ou 3 ans)
- Veuillez choisir le type de contrat SOFIE.

SOFIE Business est essentiellement utilisé pour l’envoi de fichier vers CCSS et ACD. Il s’agit de la commande d’un certificat SSL.

SOFIE SORT est essentiellement utilisé pour l’envoi de fichier vers BCL et CSSF et CAA. Il s’agit de la commande de 2 certificats SSL (Crypt et Transport) **sauf cas particulier**.

- Dans certains **cas particuliers**, si vous devez commander un seul certificat (Crypt ou Transport), veuillez choisir le type SOFIE Business également.

- Veuillez cliquer sur ORDER SOFIE/ISAGATE



PRODUCT INFORMATION

SIX – SOFIE / ISAGATE SSL

A secured communication channel dedicated to legal reporting

- Built for SIX SOFIE and for ISAGATE
- Secures your reporting
- Special price
- 2048-BIT
- Free customer support


LuxTrust offers SSL certificates (Standard SSL certificate) for the use of SOFIE (Secured Online File Exchange), the secured transmission tool for documents installed by SIX Payment Services. These certificates can also be used for the ISAGATE application.

SOFIE is a tool provided with a graphic interface for highly secured exchange of sensitive files (financial reporting for CSSF, etc.) between two parties identified on the same network.

For mor information about the SOFIE Application please visit the website of [SIX Payment Services](#)

€97.00–€474.00

SKU - LTSSL-SOFIE

Validity 

Type 

[ORDER SOFIE/ISAGATE](#) 

- Après avoir choisi le type et la validité, veuillez-vous connecter en tant que client Luxtrust.

PLEASE LOG IN OR REGISTER TO CHECKOUT

If you already have an account, please enter your details in the login form below. If you are a new customer please create your account.

Déjà client Luxtrust

LOGIN

Username or email *

Password *

[Login](#) [Lost Password?](#)

Nouveau client Luxtrust

REGISTER

Email *


[Register](#)

- Si vous n’êtes pas encore client Luxtrust, veuillez renseigner votre adresse mail pour vous enregistrer.
- Si vous êtes déjà client Luxtrust, veuillez renseigner votre nom d’utilisateur ou email ainsi que votre mot de passe. Dans le cas où vous ne vous souvenez plus de ces informations, veuillez prendre contact directement avec Luxtrust.
- Après vous êtes authentifier comme client Luxtrust, un détail de votre commande apparait. Veuillez vérifier votre commande puis cliquez sur le bouton « Continue to Certificate Content »



1. ORDER DETAILS

Here is an overview of the product you are about to subscribe. Make sure the order details correspond to your choices.

PRODUCT	SUB-TOTAL	TVA	TOTAL
 SOFiE/ISAGATE			

VOUCHER: + [Update Cart](#)

[Continue to Certificate Content](#)

2. CERTIFICATE CONTENT
3. ORGANISATION DETAILS
4. YOUR CONTACT INFORMATION
5. UPLOAD CSR FILE
6. OVERVIEW

- Veuillez renseigner les différents champs demandé concernant l’utilisateur de SOFiE puis cliquez sur le bouton « Continue to Organisation details ».

2. CERTIFICATE CONTENT

Common name (CN) ("Name of the User") *

Country (C) *

Locality (L) *

Organisation (O) *

Organisational Unit (OU)

Serial Number 1 ("SOFIE ID" e.g. 9999xxxx) *

Serial Number 2 ("SOFIE ID" e.g. 9999xxxx) *

Certificate email address (public)

Notification email address (not public) *

CERTIFICATE - SUBJECT ALTERNATIVE NAME

Common name: *

[Continue to Organisation details](#)

1. ORGANISATION DETAILS

4. YOUR CONTACT INFORMATION

5. UPLOAD CSR FILE

6. OVERVIEW

➤ Veuillez renseigner les différents champs demandé concernant la société:

LUXTRUST
easySSL

HOME SSL CERTIFICATE FAQ CONTACT

1 Order details 2 Certificate content 3 **Organisation details** 4 Contact information 5 Upload CSR 6 Payment

3. ORGANISATION DETAILS

Registered organisation Government entity

Organisation Name *

Address *

Street address 2

Postcode / Zip *

Town / City *

Country *

Phone *

VAT Number *

➤ Veuillez renseigner les différents champs demandé concernant la facturation de votre commande:

BILLING ADDRESS

Check to use Organisation Details as Billing information

Organisation Name *
SIX

Address *
10 parc d'activité Syrdall

Street address 2

Postcode / Zip *
5365

Town / City *
Munsbach

Country *
Luxembourg

Phone *
355 66 600

VAT Number *
5191950951

[Continue to your Contact information](#)

4. YOUR CONTACT INFORMATION

3. UPLOAD CSR FILE

2. OVERVIEW

➤ Cliquez sur le bouton "Continue to your Contact information"

➤ Veuillez informer Luxtrust d'une personne de contact technique, d'une personne autorisée à approuver votre commande et d'une personne ayant le pouvoir de signature au sein de votre entreprise:

LUXTRUST
easySSL

HOME SSL CERTIFICATE FAQ CONTACT

4. YOUR CONTACT INFORMATION

REQUESTOR/TECHNICAL CONTACT *(Person who asks for the certificate)*

Company *
[Empty field]

First name *
[Empty field]

Last Name *
L

Phone *
[Empty field]

Email Address *
[Empty field]

APPROVER *(Person who will authorize the Order for the mentioned company)*

Use requestor information for approver

Company
[Empty field]

First Name
[Empty field]

Last Name
[Empty field]

Phone
[Empty field]

Email Address
[Empty field]

SIGNER *(Person who can legally represent the company)*

Use requestor information for signer
 Use approver information for signer

Company

First Name Last Name

Phone Email Address

[Continue to CSR File](#)

5. UPLOAD CSR FILE
6. OVERVIEW

➤ Veuillez cliquer sur le bouton « Continue to CSR File » après avoir renseigné tous les champs.



1. ORDER DETAILS
2. CERTIFICATE CONTENT
3. ORGANISATION DETAILS
4. YOUR CONTACT INFORMATION
5. UPLOAD CSR FILE

CSR File* [Browse...](#)

CSR File #2* [Browse...](#)

A CSR or Certificate Signing request is a block of encrypted text that is generated on the server that the certificate will be used on. It contains information that will be included in your certificate such as your organization name, common name (domain name), locality, and country. It also contains the public key that will be included in your certificate. A private key is usually created at the same time that you create the CSR.

To generate the CSR file for SOFiE application, please refer to the application manual or contact the CETREL-SOFiE support.

I will upload the CSR file late on, by using the link in the confirmation email. The order can't be processed without having the CSR file.

I accept the terms and conditions.*

[Place order](#)

6. OVERVIEW

➤ Veuillez sélectionner puis importer votre fichier CSR préalablement généré avec l'application SOFiE (cf page 15) en cliquant sur le bouton « Browse ». Le fichier CSR est sauvegarder dans votre répertoire « SOFiE_HOME » (par défaut : C:\cetrel\sofie). Si vous-vous êtes trompé dans le choix du type de contrat (Business au lieu de SORT ou vice versa) veuillez recommencer la procédure depuis le début (page 1 de ce document).



Veuillez vérifier que le fichier CSR que vous allez importer à la même date que la clé privé que vous avez généré. La clé privé se trouve dans le répertoire SOFiE_HOME\Keys\private (par défaut : C:\cetrel\sofie\keys\private) et est au format 9999XXXXX.1.private.p8

- Après importation de votre fichier CSR, cochez la case « I accept the terms and conditions » et cliquez sur le bouton « Place order ».
- Après l'envoi, vous recevrez un e-mail de confirmation en retour. Ce dernier contient un **numéro de transaction** qu'il faudra conserver.
- Après paiement de votre commande à Luxtrust, vous recevrez votre certificat SSL au format *.txt par mail sur votre adresse de notification précédemment renseignée (point 2. Certificate content)

8. INSTALLATION DU CERTIFICAT

8.1 Récupération du certificat

- Enregistrez sur votre ordinateur le certificat .txt contenu dans l'e-mail de la chambre de commerce.

8.2 Envoi du certificat à Six Payment Services

- Rendez-vous sur www.sofie.lu (section *Luxtrust*).
- Sélectionnez à l'aide du bouton *Browse*, le certificat téléchargé sur votre ordinateur.
- Enfin, cliquez sur *Upload* pour exécuter l'envoi à Six Payment Services:

Solutions de processing | Services à valeur ajoutée | Pourquoi SIX? | Find

SOFIE

Description technique

Contrats

Documentation

Installation

Luxtrust

Participants Tiers

SOFIE SORT

Luxtrust

Votre certificat public LuxTrust doit être connu de SOFiE.

Vous avez reçu le certificat public en tant que pièce-jointe (angl : attachment) dans un mail qui vous a été envoyé par Easy_SSL, le service de LuxTrust dédié au certificats SSL. Le sujet du mail est «Easy_SSL - Your order #1234 is now complete» où 1234 est le numéro de votre commande. Le fichier est nommé dans cet exemple «1234.txt» et varie en fonction de votre commande. Veuillez sauvegarder ce fichier sur votre ordinateur et de le télécharger sur notre site via les boutons «Browse» et «Upload» ci-dessous. Veuillez noter qu'il est inutile de renommer le fichier ou de transformer son contenu. Par la suite, SIX-Payment-Services vous enverra un mail avec le fichier de configuration SOFiE dans un autre mail.

- SIX-Payment-Services enverra le mail avec le fichier de configuration SOFiE uniquement pendant les heures de bureau
- Même pendant les heures de bureau, il peut y avoir un délai de quelques heures entre le moment où vous envoyez le certificat sur notre site et le moment où vous recevrez le mail cité précédemment
- Veuillez fermer toutes vos sessions de navigateurs Internet avant de charger un certificat. Il n'est pas normal que cette page ne vous demande pas l'identifiant et le mot de passe correspondant à chaque certificat.
- Une fois le certificat téléchargé, veuillez ne pas transférer de fichier tant que le fichier de configuration n'aura pas été importé dans votre client SOFiE.

Certificate *

Browse...

Upload

* Required fields

CONTACT

Helpdesk SOFiE

+352 355 66 600

Envoyer demande de renseignements

Plus de contacts

BESOIN D'AIDE?

Vers l'aperçu

Download Center

PARTAGER CETTE PAGE

Twitter LinkedIn YouTube X Facebook Email

Suis nous: Twitter LinkedIn YouTube X Facebook

Swiss Exchange | Securities Services | Financial Information | Payment Services | Careers | About SIX

Informations légal-juridiques | Déclaration sur la protection des données | Contacts

➤ Insérez l'identifiant et *mot de passe* lié à votre contrat SOFiE :

Authentication Required

A username and password are being requested by https://www.cetrel.lu. The site says: "CETREL WEB"

User Name:

Password:

OK Cancel