

WL Crypto Payments bring your own device

[Guide rapide](#)

Bienvenue sur WL Crypto Payments


C'EST PARTI!

L'application WL Crypto Payments est à votre disposition sur Google Play Store et App Store et peut être installée facilement et en peu d'étapes sur votre appareil Android/iOS. Sans infrastructure supplémentaire, donnez à vos clients la possibilité de payer en crypto-monnaies.

Vous trouverez plus d'informations sur:
worldline.com/merchant-services/crypto-payments

1 Téléchargement de l'application WL Crypto Payments

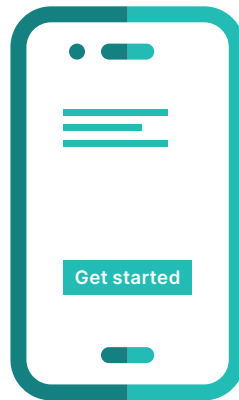
Lorsque vous aurez signé la convention spécifique, vous recevrez automatiquement un e-mail de bienvenue de notre part contenant un lien vers Google Play Store/ App Store, où vous pourrez télécharger l'application WL Crypto Payments.



2

Configurer l'application


Ouvrez l'application WL Crypto Payments et commencez par configurer l'application.



3

Demande du code d'activation

Inscrivez-vous avec l'adresse e-mail que vous nous avez fournie à l'origine et demandez un code d'activation à 6 chiffres.



4

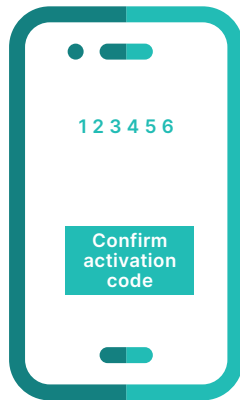
Réception du code d'activation

Vous recevrez un e-mail avec un code à 6 chiffres.



5 Confirmation du code d'activation


Saisissez et confirmez le code à 6 chiffres
pour lancer le processus d'activation.



6

Confirmation des données commerçant

Vérifiez vos données commerçant et
confirmez-les.



7

Activation réussie

Vous avez activé l'application WL Crypto Payments et vous pouvez désormais accepter les paiements avec des cryptomonnaies en utilisant votre appareil Android/iOS.



L'essentiel en bref



Connexion Internet

Pour télécharger et activer l'application WL Crypto Payments, vous devez disposer d'un réseau sans fil ou d'une connexion Wi-Fi sur votre appareil Android/iOS.



Système d'exploitation

Pour l'application WL Crypto Payments, assurez-vous de toujours utiliser la dernière version du système d'exploitation Android/iOS. WL Crypto Payments est compatible avec Android 5/iOS 12 et toutes les versions supérieures.

Les coordonnées de votre interlocuteur local sont disponibles sous: worldline.com/merchant-services/contacts

