

Alipay dans l'e-commerce

Guide rapide

Digital Payments
for a Trusted World



Bienvenue dans Alipay !

C'EST PARTI !

Alipay est une solution de paiement mobile chinoise.

Dans les pages suivantes, vous découvrirez étape par étape à quel point il est facile de payer avec Alipay dans l'e-commerce.

Pour plus d'informations, veuillez consulter :
worldline.com/merchant-services/alipay

SHOPPING AVEC L'ORDINATEUR

1

Un client souhaite payer avec Alipay

Lors du règlement de la commande en ligne, votre client choisit le moyen de paiement Alipay dans la fenêtre de paiement.



2

Un code QR Alipay est génééré

Un code QR est automatiquement généré et
apparaît dans la fenêtre de paiement.



3 A

Scan du code QR

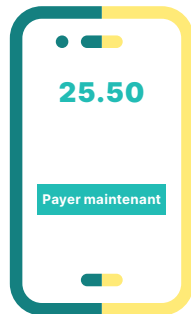
Le client scanne le code QR avec son application Alipay.



3 B

Détails de la transaction


Une fois que le client a scanné le code QR, les détails de la transaction s'affichent dans l'application Alipay.



4

Confirmation du paiement

Le client utilise sa méthode de validation prédéfinie (telle que le code PIN, l'empreinte digitale, la reconnaissance faciale) pour confirmer le paiement dans l'application Alipay.



5

Réception de la confirmation

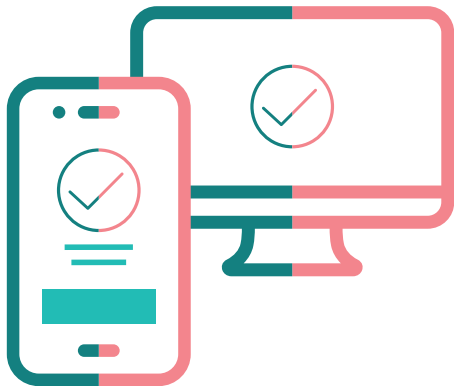
Vous recevez comme d'habitude une confirmation de paiement de la part de votre prestataire de services de paiement et, le cas échéant, de votre système de boutique.



6

Le client reçoit la confirmation

Le client reçoit une attestation de paiement dans son application Alipay et il est redirigé vers votre magasin en ligne.



SHOPPING AVEC LE SMARTPHONE

1

Un client souhaite payer avec Alipay

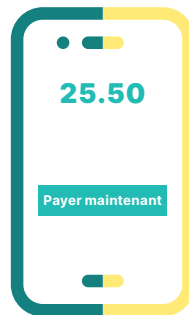
Le client sélectionne l'application Alipay
sur son smartphone pour payer.



2

Détails de la transaction


Le client peut vérifier les détails de la transaction dans l'application Alipay.



3

Confirmation du paiement

Le client utilise sa méthode de validation prédéfinie (telle que le code PIN, l'empreinte digitale, la reconnaissance faciale) pour confirmer le paiement dans l'application Alipay.



4

Réception de la confirmation du paiement

Vous recevez une confirmation de paiement de votre prestataire de services de paiement et, le cas échéant, de votre système de boutique en ligne.



5

Le client reçoit la confirmation

Le client est dirigé vers la page de confirmation du paiement et le paiement est finalisé.



L'essentiel en bref



Processus de paiement simplifié

Le processus de paiement est simplifié pour vos clients qui ne sont pas obligés de saisir à nouveau leurs données à chaque commande.



Connexion Internet requise

Pour effectuer un paiement Alipay, vos clients doivent avoir une connexion réseau ou Wi-Fi sur leur smartphone.



Code QR

Un code QR est automatiquement généré et apparaît dans la fenêtre de paiement.



Scanner le code QR

Pour utiliser le scanner de code QR, votre client doit activer la caméra de son smartphone dans l'application Alipay.

Les coordonnées de votre interlocuteur local sont disponibles sous : worldline.com/merchant-services/contacts

