

Instruction on how to register for VIES purposes

We hereby kindly provide you with an instruction on how to register for VIES purposes in Germany. We recommend to discuss the consequences of an "intra-EU" VAT number with a local tax adviser.

Please note that VAT ID numbers are issued exclusively by the Federal Central Tax Office. The applicant shall not incur any tax authority fees in this respect.

1. Required steps to apply for an "intra-EU" status.

The following procedures are possible:

- **Online application** (see instructions below under **3. (1)** which includes screenshots of the registration process)
- **Written application** (see instructions below under **3. (2)** which includes screenshots of the registration process)

2. Overview required information

(1) Online application

Hereafter you will find instructions for applying for a VAT identification number online

Step 1:

Click on the following link:

<https://www.formulare-bfinv.de/ffw/content.do?%24csrf=2CUV5TAMGLB9LIKDUYOBJPRNZ>

The screenshot shows the homepage of the German tax authority's Form Management System (FMS). The header includes the logo of the Bundesministerium der Finanzen. A navigation menu on the left lists 'Startseite', 'Formulare A-Z', 'Steuerformulare', 'Bürger', 'Unternehmen', 'Verwaltung', and 'Suchen'. The main content area is titled 'Willkommen!' and 'Formular-Management-System (FMS) der Bundesfinanzverwaltung'. It states that online services and interactive forms are available, and that XML data exchange is possible. There are two green callout boxes: one asking if the user wants to submit tax returns electronically (with a link to 'www.elster.de') and another encouraging the use of paperless tax returns. At the bottom, there are instructions on how to use forms and XML data, and a link to download XML data.

Click on "Formulare A-Z"



Bundesministerium der Finanzen

Formularkatalog Formulare A-Z

0 1 2 3 4 5 6 7 8 9
A B C D E F G H I J K L M N O P Q R S T U V W X Y Z

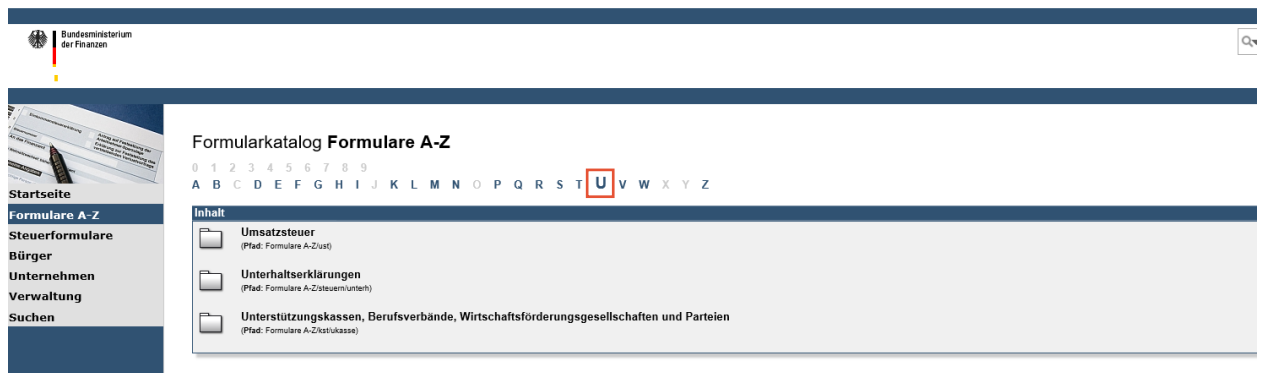
Formulare A-Z

- Steuerformulare
- Bürger
- Unternehmen
- Verwaltung
- Suchen

Inhalt

- ab 2018 - andere (Pfad: Formulare A-Z/invges/ab2018)
- ab 2018 - Feststellung § 51 InvStG (Pfad: Formulare A-Z/invges/invfest)
- Abgabenordnung (Pfad: Formulare A-Z/a0)
- Abzugsteuer (Pfad: Formulare A-Z/abzusti)

Click on the letter "U"



Bundesministerium der Finanzen

Formularkatalog Formulare A-Z

0 1 2 3 4 5 6 7 8 9
A B C D E F G H I J K L M N O P Q R S T **U** V W X Y Z

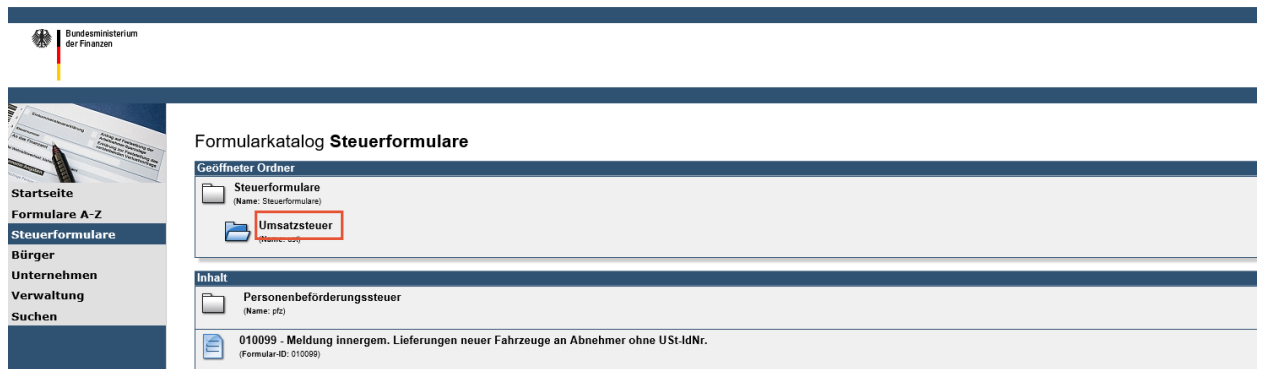
Formulare A-Z

- Steuerformulare
- Bürger
- Unternehmen
- Verwaltung
- Suchen

Inhalt

- Umsatzsteuer (Pfad: Formulare A-Z/ust)
- Unterhaltserklärungen (Pfad: Formulare A-Z/steuern/unterh)
- Unterstützungskassen, Berufsverbände, Wirtschaftsförderungsgesellschaften und Parteien (Pfad: Formulare A-Z/ust/ukassoz)

Click on the folder icon "Umsatzsteuer"



Bundesministerium der Finanzen

Formularkatalog Steuerformulare

Geöffneter Ordner

- Steuerformulare (Name: Steuerformulare)
- Umsatzsteuer** (Name: ust)

Inhalt


- Personenbeförderungssteuer (Name: pft)
- 010099 - Meldung innergem. Lieferungen neuer Fahrzeuge an Abnehmer ohne USt-IdNr. (Formular-ID: 010099)

Click on the form icon "Antrag auf Erteilung oder erneute Zusendung einer bereits erteilten Umsatzsteuer-Identifikationsnummer"



 **Antrag auf Erteilung oder erneute Zusendung einer bereits erteilten Umsatzsteuer-Identifikationsnummer**
(Formular-ID: ustid)

The following application form will open:




Bundeszentralamt
für Steuern


Antrag auf Erteilung oder erneute Zusendung einer bereits erteilten Umsatzsteuer-Identifikationsnummer

Fragen und Antworten über die Erteilung bzw. über die erneute Zusendung einer bereits erteilten Umsatzsteuer-Identifikationsnummer finden Sie [hier](#).


*Achtung: Dieser Online-Dienst steht in der Zeit von 23:00 Uhr bis 05:00 Uhr **nicht** zur Verfügung.*

Bitte wählen Sie das für Ihre umsatzsteuerliche Erfassung zuständige Finanzamt aus, oder schränken Sie zunächst die Auswahl der Finanzämter durch Angabe des Bundeslandes ein.

Bundesland


Bei welchem Finanzamt werden Sie beziehungsweise Ihr Mandant **umsatzsteuerlich** geführt?


Steuernummer, unter der Sie beziehungsweise Ihr Mandant **umsatzsteuerlich** geführt werden

Welche Rechtsform hat das Unternehmen?


[Vorgang abbrechen](#)

Step 2:

Complete the information requested in the digital form:

- **First header** "Bundesland":
 - Selection of the federal state in which the applicant is located.
- **Second header** "Bei welchem Finanzamt werden Sie beziehungsweise ihr Mandant umsatzsteuerlich geführt?"
 - Selection of the tax office where the applicant is registered for VAT purposes
- **Third header** "Steuernummer, unter der Sie beziehungsweise ihr Mandant umsatzsteuerlich geführt werden"
 - Enter the tax registration number under which the applicant is registered for VAT purposes in Germany.
- **Fourth header** "Welche Rechtsform hat das Unternehmen?"
 - Selection of the legal form of the company operated by the applicant

After selecting the legal form of the company, depending on the selection, further windows will be opened, which you also have to fill in.

- In the case of **sole proprietorships**, the surname, first name and date of birth of the taxable business owner must be indicated

- For **all other legal forms**, the name of the company, the ZIP code and the town or city (registered office of the company) must be indicated

See the following example for a limited liability company ("GmbH"):

Bitte hier nur den Namen des Unternehmens eingeben, keine Rechtsformbezeichnung!

[Hinweise zur Eingabe der Antragsdaten:](#)

Firma

Postleitzahl Ort

E-Mail-Adresse des Antragstellers (gegebenenfalls des steuerlichen Vertreters)

Beantragen Sie die Umsatzsteuer-Identifikationsnummer für Ihr Unternehmen oder sind Sie ein steuerlicher Vertreter und beantragen Sie diese für einen Mandanten?

für eigenes Unternehmen für Mandanten

[Drucken](#) [Vorgang abbrechen](#)

The following information must be completed:

- **First header** "Firma" = name of the company
 - Please note that the name of the company must be entered without its legal form.
 - **Second Header** "Postleitzahl" = Zip code
 - **Third header** "Ort" = registered office
 - **Fourth header** "E-Mail-Adresse des Antragstellers (gegebenenfalls des steuerlichen Vertreters)" = Email address of the applicant (tax representative, if any)
- In the event that the applicant submits the application himself, the box "für eigenes Unternehmen" must be ticked. If, on the other hand, the customer is represented by an advisor when submitting the application, the box "für Mandanten" must be ticked.
 - As soon as the required information has been filled the button "Weiter" will appear on the left-hand side below:

Bitte hier nur den Namen des Unternehmens eingeben, keine Rechtsformbezeichnung!

[Hinweise zur Eingabe der Antragsdaten:](#)

Firma

Postleitzahl Ort

E-Mail-Adresse des Antragstellers (gegebenenfalls des steuerlichen Vertreters)

Beantragen Sie die Umsatzsteuer-Identifikationsnummer für Ihr Unternehmen oder sind Sie ein steuerlicher Vertreter und beantragen Sie diese für einen Mandanten?

für eigenes Unternehmen für Mandanten

[Weiter](#) [Drucken](#) [Vorgang abbrechen](#)

Click on "Weiter" to continue.



Antrag auf Erteilung oder erneute Zusendung einer bereits erteilten Umsatzsteuer-Identifikationsnummer

Fragen und Antworten über die Erteilung bzw. über die erneute Zusendung einer bereits erteilten Umsatzsteuer-Identifikationsnummer finden Sie [hier](#).

Folgende Daten werden dem Bundeszentralamt für Steuern zur Verarbeitung Ihres Antrages auf Erteilung einer Umsatzsteuer-Identifikationsnummer übermittelt:

Finanzamt: **Frankfurt am Main IV**
Steuernummer: **2614 014 XXXXXX**
Rechtsform: **Gesellschaft mit beschränkter Haftung**
Firma: **X**
PLZ & Ort: **60323 X**
Antrag für: **Steuerpflichtiger**

Absenden

Zurück zur Eingabe

Drucken

Vorgang abbrechen

- Check if the provided information is correct.
- Click on “Absenden” to forward the information to the relevant tax authority for processing

After transmission, the information is automatically compared with the data available at the Federal Central Tax Office and checked for consistency. As a result, the applicant will immediately receive an information about the status of the automated processing.

(2) Written application

Hereafter you will find instructions for applying for a VAT identification number in writing. Please note that the written application can be made informally and must only contain the following information:

- the name and address of the applicant,
- Tax office where the company is registered,
- Tax number under which the company is registered.

The application must be sent to the Federal Central Tax Office with the following address:

**Bundeszentralamt für Steuern
Dienststz SaarLouis
66738 SaarLouis**

It may also be sent by fax to the following number:
+49228-406-3801

The announcement of a newly allocated VAT identification number is made exclusively by post and generally to the address of the entrepreneur concerned. If a corresponding power of attorney exists, the notification will be sent to the address of the authorized representative.

(3) Overview consequences of applying for an “intra-EU” status

The issuance of a VAT ID in itself has no consequences on the tax filing and reporting obligations.

Please note that tax reporting obligations may arise in connection with the execution of business activities.

Your local point of contact can be found at: www.six-payment-services.com/contact

SIX Payment Services Ltd
Hardturmstrasse 201
8021 Zurich
Switzerland

SIX Payment Services (Europe) S.A.
10, rue Gabriel Lippmann
5365 Munsbach
Luxembourg

SIX Payment Services (Europe) S.A.
Austrian branch
Marxergasse 1B
A-1030 Vienna

SIX Payment Services (Europe) S.A.
German branch
Franklinstrasse 61-63
D-60486 Frankfurt/Main